

# Plywood Group

Charles & Ray Eames, 1945/1946

**vitra.**



LCM Calf's Skin

LCW Leather

LCW

LCW Calf's Skin

DCM

DCW

Au cours de nombreux essais réalisés pendant de longues années, Charles et Ray Eames étaient à la recherche de nouvelles techniques permettant d'adapter le mieux possible le bois lamellé collé moulé en trois dimensions à la silhouette du corps humain. Le fruit de ce travail sont les sièges du Plywood Group qui sont devenus des classiques n'ayant rien perdu de leur actualité à ce jour. Au sein du Plywood Group, ils ont combiné les assises et les dossiers à différents piètements. Grâce aux lignes organiques des coques en contreplaqué et aux dossiers légèrement flexibles, ces sièges légers et compacts sont extrêmement confortables - ce qui vaut également pour les versions sans rembourrage.

La conception emblématique du LCM (Lounge Chair Metal) de Charles et Ray Eames ajoute une touche remarquable à toutes les pièces. De par ses proportions compactes, le siège est particulièrement bien adapté pour les petits salons et halls.

## Matériaux

### • LCM = Lounge Chair Metal

- **Assise / dossier :** contreplaqué moulé avec placage en frêne ou en noyer.
- **Rembourrage :** mince rembourrage en mousse, revêtement en cuir (LCW Leather) ou en peau de veau (LCW Calf's Skin).
- **Piètement :** tube d'acier, chromé ou finition époxy. Assise et dossier des sièges reliés au piètement par des éléments en caoutchouc et métal (shock mounts).

### • LCW = Lounge Chair Wood

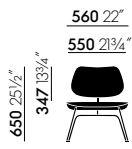
- **Assise / dossier :** contreplaqué moulé avec placage en frêne ou en noyer.
- **Rembourrage :** mince rembourrage en mousse, revêtement en cuir (LCW Leather) ou en peau de veau (LCW Calf's Skin).
- **Piètement :** contreplaqué moulé avec placage identique au dossier et à l'assise. Assise et dossier des sièges reliés au piètement par des éléments en caoutchouc et métal (shock mounts).

### • DCM = Dining Chair Metal

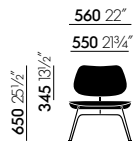
- **Assise / dossier :** contreplaqué moulé avec placage en frêne ou en noyer.
- **Piètement :** tube d'acier, chromé ou finition époxy. Assise et dossier des sièges reliés au piètement par des éléments en caoutchouc et métal (shock mounts).

### • DCW = Dining Chair Wood

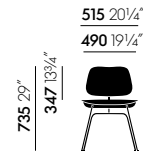
- **Assise / dossier :** contreplaqué moulé avec placage en frêne ou en noyer.
- **Piètement :** contreplaqué moulé avec placage identique au dossier et à l'assise. Assise et dossier des sièges reliés au piètement par des éléments en caoutchouc et métal (shock mounts).



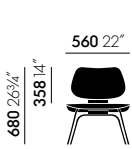
LCM



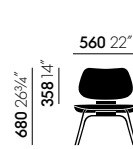
LCM Calf's Skin



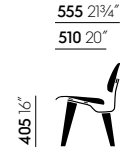

Plywood Group DCM



LCW



LCW Calf's Skin



DCW

Surfaces et couleurs

LCM



**68**  
frêne noir




**45**  
noyer pigmenté noir



**64**  
Frêne naturel



**01**  
chromé brillant



**30**  
basic dark  
finition époxy  
(lisse)

Dossier et assise

Piètement

LCM Leather



**68**  
frêne noir



**45**  
noyer pigmenté noir



**64**  
Frêne naturel



**66**  
nero



**01**  
chromé brillant



**30**  
basic dark  
finition époxy  
(lisse)

Dossier et assise

Matériau de revêtement

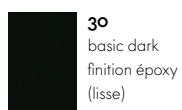

Piètement

LCM Calf's Skin



Dossier et assise

Matériau de revêtement



Piètement

LCW Calf's Skin



Dossier et assise /  
piètement

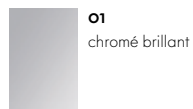


Matériau de revêtement

LCW



Dossier et assise /  
piètement



DCM



Dossier et assise /  
piètement

Piètement

DCW



Dossier et assise /  
piètement

